

# 广东省青少年体育信息系统

## 第八版客户端

(市局申报用户、体校管理用户)

## 运动员注册操作指南

# 一、软件下载及安装

- 1、Windows桌面客户端（广东省体育局青少年体育信息管理系统）。
- 2、Web网站（<https://gdtj.singolym.com> 或者竞赛中心网站 <http://www.gdxjzx.org> 链接进入）
- 3、手机（微信公众号进入或手机扫码进入）

广东省青少年体育  
信息管理系统

广东省体育局

广东省青少年训练竞赛中心

赛事信息发布

- 广东省第十五届运动会
- 2017年广东省青少年锦标赛
- 2016年广东省青少年锦标赛
- 广东省第十四届运动会
- 2014年广东省青少年锦标赛
- 2013年广东省青少年锦标赛

可报名赛事列表

- 2018年广东省青少年冠军赛
- 2018年“弘金地杯”广东省阳光体育青少年网球排名赛

管理功能入口

- 运动员、教练员、裁判员注册管理入口
- 业余体校、训练基地管理入口
- 操作指南及相关软件下载

扫码关注微信  
公众号



微信或手机QQ  
扫码进入



## 软件下载

- Windows客户端软件
- Windows客户端升级包
- 设备驱动集成安装包
- 中控指纹仪通用驱动安装包
- PDF阅读控件
- PDF报表控件
- Win7补丁32位
- Win7补丁64位

需要用到身份证阅读器以及  
指纹采集器等设备的，下载  
“设备驱动集成安装包”安装

- 教练员裁判员注册操作指南
- 运动员注册审核操作指南
- 体校管理系统操作指南
- 传统校参赛报名指南
- 枪支管理系统操作指南
- 客户端升级指南

### 电脑操作系统要求

- ◆ 使用上面所述的中控“ID200”或“Live20R”指纹采集器的，或者不需要使用指纹采集器的，推荐使用Windows10 操作系统，以获得更好的操作体验。
- ◆ 使用之前老款的URU指纹采集器的，由于指纹采集器不支持Windows 10 系统，只能使用Windows 7 操作系统。
- ◆ Windows XP操作系统，不能使用。
- ◆ 使用Windows 7操作系统的，请安装Google浏览器或360浏览器等外部浏览器，否则访问平台网站可能有问题，但不会影响客户端软件的使用。
- ◆ 系统标准报表使用PDF格式文件，电脑需要安装PDF阅读器软件（Win10的Edge浏览器、Google浏览器等已自带PDF阅读器，不需要另外安装）

#### 身份证阅读器及指纹采集器的品牌型号要求

- ◆ 注册申报需要用到“身份证阅读器”及“指纹采集器”2种配套设备，推荐统一使用“中控智慧”（ZKTECO）品牌的产品。
- ◆ 新购买设备的，推荐统一采用中控智慧“ID200”设备，该设备集身份证阅读器及指纹采集器于一体的，比较好用。
- ◆ 为了保证指纹识别的成功率，早先使用时间太久的URU系列指纹采集器，建议淘汰。
- ◆ 不需要身份证阅读器，单独购买指纹采集器的，推荐使用中控智慧的“Live20R”型号。
- ◆ 中控身份证阅读器及指纹采集器的购买，可以直接联系当地的中控智慧销售渠道。
- ◆ 系统以前使用的深圳华视、国腾或新中新等品牌的身份证阅读器，能正常使用的，可以继续使用，与系统是兼容的

#### 设备驱动安装的注意事项

- ◆ 采用推荐品牌型号的身份证阅读器和指纹采集器的，设备驱动必须采用前述地址下载的“设备驱动集成安装包”，不要安装设备随机所带的驱动及软件。
- ◆ 下载“设备驱动集成安装包”，解压，运行 Singolym\_Drivers\_Setup\_ID200.EXE，根据提示，全部点击“下一步”或“确定”完成安装。这里需要注意一个细节，在某些操作系统下面，可能会提示“是否重启电脑”，这一步请选择“不重启”跳过。
- ◆ 请注意，安装“设备驱动集成安装包”之前，身份证阅读器及指纹采集器不要连接电脑，如之前已连接的，请拔掉以后，再安装。驱动全部安装完成以后，再将设备插上。
- ◆ 使用手提电脑的，如果手提电脑有自带的指纹采集器，请在操作系统的“设备管理器”中屏蔽自带指纹，否则指纹采集器驱动会有冲突，不能正常使用。
- ◆ 如果电脑中安装了其他型号指纹采集器的驱动，也需要先行卸载以前的驱动，否则也可能会引起指纹采集器驱动冲突，不能正常使用。
- ◆ 有的系统下，某些安全软件、防病毒软件（如360、腾讯管家等）对系统修改的限制，会引起驱动安装不正常，故建议在安装“设备驱动集成安装包”之前，暂时停止或退出这些安全软件。驱动安装完成以后再恢复运行，不会影响设备的正常使用

**运动员资料管理及申报**  
(地市体育局用户或体校用户)

- ◆ 刷身份证录入新注册运动员基本资料并补充资料项
- ◆ 运动员照片及图片资料管理
- ◆ 运动员指纹采集管理
- ◆ 新注册运动员申报管理
- ◆ 年度确认申报管理
- ◆ 审核退回的资料修改及补充
- ◆ 单位首次注册申报汇总表
- ◆ 单位年度确认申报汇总表

**注册变更业务申请**  
(地市体育局用户或体校用户)

- ◆ 转项申请
- ◆ 交流申请
- ◆ 交流终止返回申请
- ◆ 变更注册单位申请
- ◆ 双计分/协议计分申请
- ◆ 双计分/协议计分终止申请
- ◆ 变更省外户籍标志申请
- ◆ 变更带训教练申请
- ◆ 退役申请
- ◆ 申报训练地点

**赛事参赛报名**  
(地市体育局用户或体校用户)

- ◆ 公开赛事可登记运动员资料，运动员资料登记以后，可用于所有同类型赛事。
- ◆ 个人项目报名
- ◆ 双人项目及多人项目配对报名
- ◆ 集体、团体项目自动组队报名
- ◆ 工作人员参赛报名
- ◆ 运动员报名表打印
- ◆ 工作人员报名表打印
- ◆ 裁判员执裁推荐

**其他注册管理功能**  
(地市体育局用户或体校用户)

- ◆ 体能测试成绩录入管理
- ◆ 体能测试成绩统计查询
- ◆ 体能测试成绩报表
- ◆ 文化测试成绩录入管理
- ◆ 文化测试成绩统计查询
- ◆ 文化测试成绩报表

### 市局申报单位用户 分类及操作权限

- ◆ **单位管理员**：审核批准本单位新用户申请（单位领导、单位资料员、单位项目主管），同时具有申报单位资料员及申报单位领导的所有权限。
- ◆ **单位资料员**：录入本单位注册运动员资料（基本文字资料、照片采集、指纹采集、二代身份证采集、户籍图片采集、学籍图片采集）、运动员新注册申报（可申报本市所属体校登记的运动员）、运动员年度确认申报（可申报本市所属体校登记的运动员）、查询本单位注册运动员资料及统计数据、查询本单位注册教练员资料及统计数据。
- ◆ **单位项目主管**：可由单位管理员授予单个或多个项目的管理权限，在授权项目内，具有单位资料员的所有权限。
- ◆ **单位领导**：查询本单位注册运动员资料及统计数据、查询本单位注册教练员资料及统计数据。

### 体校管理用户用户 分类及操作权限

- ◆ **体校教练用户**：录入本人带训运动员的资料（基本文字资料、照片及图片资料）
- ◆ **体校管理员**：审核批准本校新用户申请（教练、体校领导、体校资料员、训练项目主管），同时具有体校资料员及领导的所有权限。
- ◆ **单位资料员**：录入本校运动员资料（基本文字资料、照片采集、指纹采集、二代身份证采集、户籍图片采集、学籍图片采集）、运动员新注册申报（可申报本市所属体校登记的运动员）、运动员年度确认申报（可申报本市所属体校登记的运动员）、查询本校注册运动员资料及统计数据、查询本校注册教练员资料及统计数据。
- ◆ **项目中心主管**：可由体校管理员授予单个或多个项目的管理权限，在授权项目内，具有体校资料员的所有权限。
- ◆ **体校领导**：查询本校注册运动员资料及统计数据、查询本校注册教练员资料及统计数据。

## 六、新用户申请操作流程

2类用户可以进行运动员新注册申报操作，分别是市体育局的“申报单位用户”和体校的“体校管理用户”。

新增的操作用户需要使用本人手机号和本人身份证号在线申请，“申报单位用户”申请成功后由申报单位管理员审核通过才能使用，“体校管理用户”申请成功后由本校管理员审核通过才能使用。

The image shows a screenshot of the '广东省青少年体育竞赛信息系统' (Guangdong Youth Sports Competition Information System) registration page. The page is divided into two main sections: '申请“申报单位用户”' (Apply for 'Reporting Unit User') and '申请“体校管理用户”' (Apply for 'Sports School Management User').

**Left Section: 申请“申报单位用户”**

- 选择用户类别: 申报单位用户 (Selected)
- 手机号: [Input field]
- 手机验证码: [Input field] 获取验证码 (Button)
- 用户姓名: [Input field]
- 身份证号: [Input field]
- 用户密码: [Input field]
- 重复用户密码: [Input field]
- 注册单位: [Input field]
- 提交资料注册新用户 (Button)

**Right Section: 申请“体校管理用户”**

- 选择用户类别: 体校(基地)用户 (Selected)
- 手机号: [Input field]
- 手机验证码: [Input field] 获取验证码 (Button)
- 用户姓名: [Input field]
- 身份证号: [Input field]
- 用户密码: [Input field]
- 重复用户密码: [Input field]
- 体校名称: [Input field]
- 提交资料注册新用户 (Button)

**Callouts and Instructions:**

- 选择“申报单位用户”
- 输入本人手机号
- 点击“获取验证码”，上面输入的手机号会收到验证码短信，将收的验证码填入左侧手机验证码输入框
- 请填写本人手机号、姓名及身份证号码
- 输入和确认登录密码
- 输入地市名称，如“广州市”
- 点击“注册用户”完成申请
- 提交资料注册新用户
- 选择“体校(基地)用户”
- 输入本人手机号
- 点击“获取验证码”，上面输入的手机号会收到验证码短信，将收的验证码填入左侧手机验证码输入框
- 填充本人姓名及身份证号码
- 输入和确认登录密码
- 输入所属体校名称或简称
- 点击“注册用户”完成申请

请注意：

申报单位（或体校）第一个申请的用户将默认成为申报单位（或体校）管理员用户，具有最高权限。

申报单位（或体校）管理员用户需要机构管理员审核通过，才能正常使用。

申报单位（或体校）的其他用户，需要本单位（或本体校）的管理员指派权限并审核通过，才能正常使用。

## 六、新用户申请操作流程-1

申请“体校教练用户”

选择“体校（基地）用户”

选择用户类别 教练用户

手机号 输入本人手机号

手机验证码 获取验证码 点击“获取验证码”，上面输入的手机号会收到验证码短信，将收的验证码填入左侧手机验证码输入框

用户姓名 填充本人姓名及身份证号码

身份证号

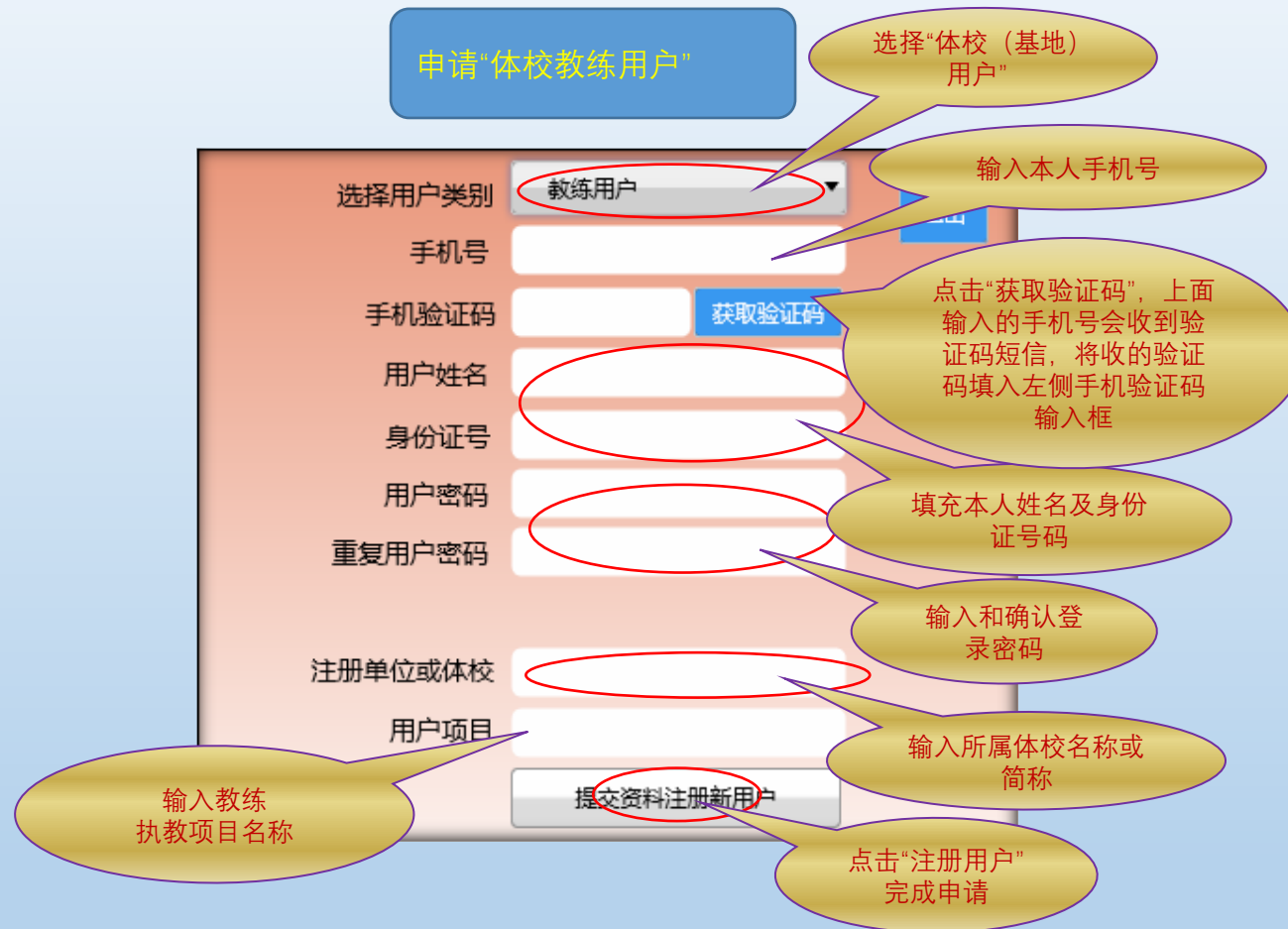
用户密码 输入和确认登录密码

重复用户密码

注册单位或体校 输入所属体校名称或简称

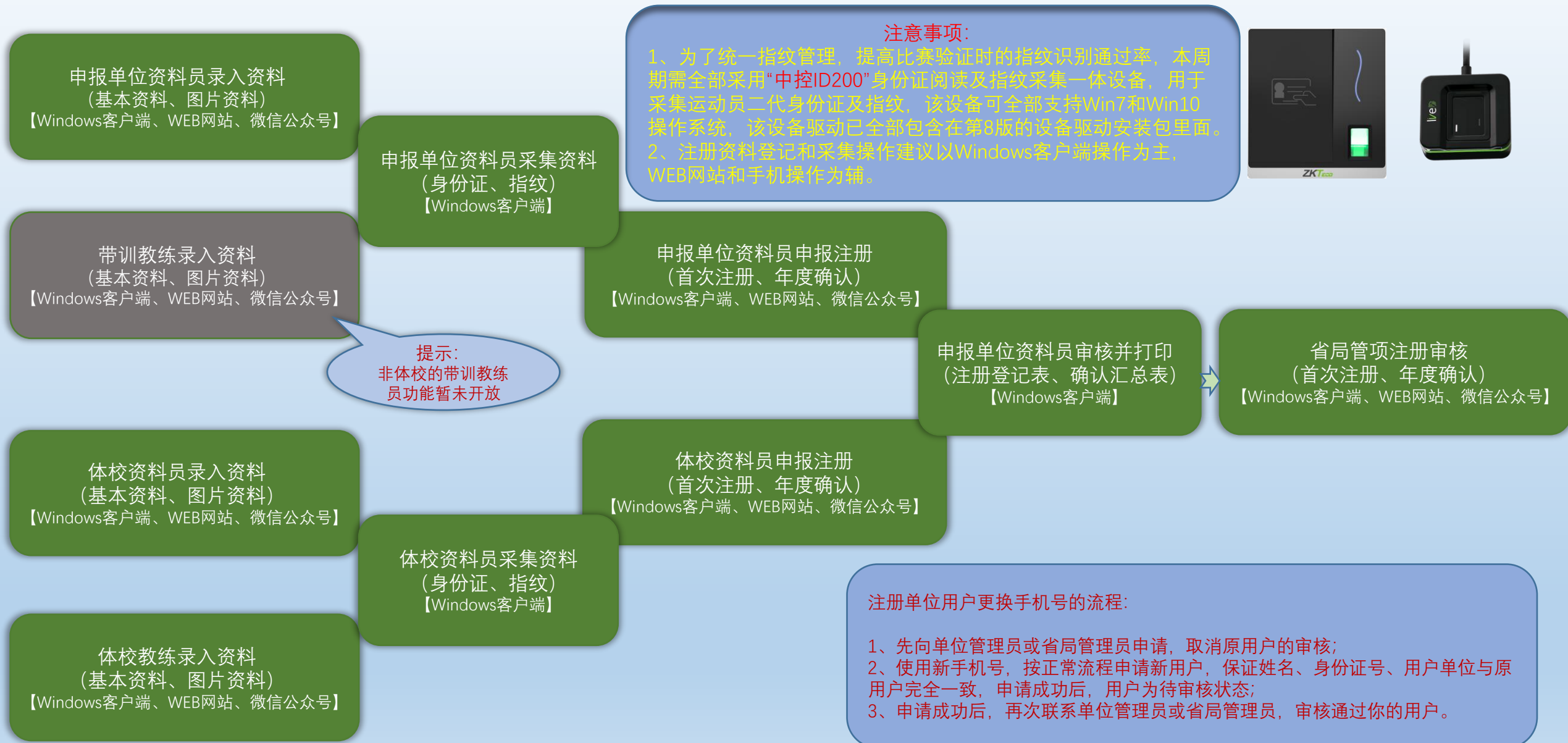
用户项目 输入教练执教项目名称

提交资料注册新用户 点击“注册用户”完成申请





## 七、关于注册申报操作流程及注意事项



## 八、运动员注册资料登记功能入口

Windows客户端，启动后输入手机号用户和密码，完成登录操作。

WEB网站，浏览器地址栏输入<https://gdyj.singolymp.com> 进入网站，点击“运动员、教练员、裁判员注册管理”入口进入登录界面，输入手机号用户和密码，完成登录操作。

微信公众号，点击底部菜单“注册管理”，或发送“注册管理”消息后点击返回的图文信息条目，未绑定手机用户的微信公众号，进入登录界面，输入手机号用户和密码登录；已绑定手机用户的微信公众号，不需要再输入用户和密码，可自动完成登录。

登录以后，主界面选择首次注册申报条目，点击“运动员资料管理”或“注册登记”、“资料查询”等功能按钮进入。

Windows  
客户端界面



WEB界面



微信公众号绑定手机用户的方法：在微信公众号发送消息“绑定#手机号#登录密码”（示例：绑定#1391390139#123456）  
微信公众号发送消息“我”，可查询已绑定的用户信息。



## 九、运动员基本资料登记—登记方式一（手工输入所有资料）

手工输入所有资料项

The screenshot shows the 'Athlete Information Management' (运动员资料管理) interface. At the top, there are dropdown menus for '注册单位' (Registered Unit) set to '中山市' (Zhongshan City), '注册项目' (Registered Project) set to '击剑' (Fencing), and a search bar for '姓名' (Name). A '添加运动员' (Add Athlete) button is highlighted with a callout: '1、点击添加运动员' (1. Click Add Athlete). The main form contains various input fields: '姓名' (Name) with '李阳' (Li Yang) entered; '身份证号' (ID Card No.) with a prompt '18位数字, 最后1位可为X' (18-digit number, last digit can be X); '出生地点' (Place of Birth) with a prompt '需包含省市县区街道乡镇等字样' (Must include city/province, county/district, street/township, etc.); '学籍档案号' (School Record No.); '户口派出所' (Household Registration Station) with a prompt '需包含省市县区街道乡镇等字样'; '户口本号' (Household Book No.); '家长姓名' (Parent Name); '家长电话' (Parent Phone); '家长单位' (Parent Unit); '家庭住址' (Home Address) with a prompt '需包含省市县区街道乡镇等字样'; '性别' (Gender) and '参赛年龄' (Competition Age) fields; and checkboxes for '是否外地户籍' (Is from other province/city) and '是否优秀队' (Is elite team). A '保存资料' (Save Information) button is highlighted with a callout: '3、点击保存资料提交保存' (3. Click Save Information to submit and save). A red 'X' icon is circled with a callout: '点击放弃录入或修改的资料, 退出登记或修改' (Click to abandon input or modified information, exit registration or modification). A blue callout points to the form: '注册运动员资料模板' (Registered Athlete Information Template). A yellow callout at the bottom left says: '4、保存资料成功, 会将新录入的运动员资料条目添加到该列表中' (4. Save information successfully, will add newly entered athlete information items to this list). A green callout at the bottom center says: '6、如果保存失败, 会提示错误信息, 可重新修改错误的资料项后, 再次提交保存。' (6. If save fails, will prompt error message, can re-modify incorrect information items, then submit again). A yellow callout at the top right says: '2、选择或填充所有的资料项, 请注意其中的格式控制提示' (2. Select or fill all information items, please pay attention to format control prompts). On the right side, there is a '中华人民共和国居民身份证' (PRC Resident ID Card) section with fields for '姓名' (Name), '性别' (Gender), '民族' (Ethnicity), '出生' (Birth), '住址' (Address), '公民身份号码' (Citizen ID Number), '签发机关' (Issuing Authority), '有效期限' (Valid Period), and '最新住址' (Latest Address). At the bottom right, there are buttons for '读身份证登记' (Read ID Card Registration) and '读身份证申报' (Read ID Card Declaration).

## 十、运动员基本资料登记—登记方式二（读身份证自动添加）

读身份证自动添加资料  
然后补充其他资料项

1、将身份证阅读器  
连接电脑USB口



6-2、注册请求处理成功，系  
统已自动添加该运动员资料，  
并加入到左侧的运动员列表中。  
等待用户补充其他资料

运动员资料管理

注册单位 中山市 注册项目 田径 姓名

共有：23人 添加运动员 修改资料 取消申报 报表打印 照片登记 尚未录入图片资料

姓名	注册单位	注册项目	注册状态
刘沛	中山市	田径	注册待审核
卢铨有	中山市	田径	注册待审核
卢煜青	中山市	田径	注册待审核
卢志明	中山市	田径	注册待审核
孟宪德	中山市	田径	注册待审核
盘泉源	中山市	田径	注册待审核
邱清红	中山市	田径	注册未申报
吴敏仪	中山市	田径	注册未申报
吴芷晴	中山市	田径	注册可参赛
伍雁涛	中山市	田径	注册可参赛
袁杏洁	中山市	田径	注册可参赛
张怀琴	中山市	田径	注册可参赛
张宇通	中山市	田径	注册可参赛
杨昱琪	中山市	田径	新添加

注册单位 中山市 注册项目 田径 身份证号 330105199808210544 出生地点 长沙市开福区学宫街31号802房 就读学校 从训时间 带训教练 学籍年级 学籍档案号 户口派出所 长沙市公安局开福分局 户口本号 家长姓名 家长电话 家长单位 家庭住址 长沙市开福区学宫街31号802房 性别 女 参赛年龄 1998  是否外地户籍  是否优秀队

保存资料 删除资料

请放身份证!

自动添加资料模式

读身份证登记 读身份证申报 指纹采集 第二指纹采集

2、选择注册项目  
或填写姓名条件

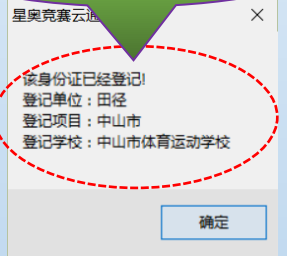
3、点击查询符合  
条件的运动员列表

7、点击修改资料功  
能按钮补充其他缺少  
的资料项

8、资料补充完毕后点  
击保存资料提交保存

6、系统自动读取身份证信息，显  
示在身份证信息显示区，并自动生  
成运动员注册请求，提交系统处理

6-1、如果该身份证在系  
统内已经登记过，则提  
示出错信息。



5、显示“请放身份证”时，将  
要登记的身份证靠近身份  
证阅读器的读卡区

4、点击读身份证登记功  
能按钮启动身份证阅读器

# 十一、运动员资料登记—关联二代身份证

The screenshot displays the 'Athlete Information Management' (运动员资料管理) system. On the left, a list of athletes is shown, with '杨昱琪' (Yang Yuxi) selected. The main area shows her registration details, including '注册单位' (Registration Unit) as '中山市' (Zhongshan City) and '注册项目' (Registration Project) as '田径' (Track and Field). The '姓名' (Name) field is '杨昱琪' and the '身份证号' (ID Card Number) is '430105199808210544'. The system status is '已关联身份证...未采集指纹' (ID card linked... fingerprint not collected) and '首次注册待审核' (First registration pending review).

Callout boxes provide instructions:

- 1. 将身份证阅读器连接电脑USB口 (Connect the ID card reader to the computer's USB port).
- 2. 选择注册项目或填写姓名条件 (Select the registration project or enter the name condition).
- 3. 点击查询符合条件的运动员列表 (Click the search button to query the list of athletes meeting the conditions).
- 4. 点击读身份证申报或读身份证查找功能按钮启动身份证阅读器 (Click the 'Read ID card declaration' or 'Read ID card search' button to start the ID card reader).
- 5. 显示“请放身份证”时，将要关联的身份证靠近身份证阅读器的读卡区 (When the system displays "Please place ID card", bring the ID card to be linked close to the ID card reader's reading area).
- 6. 系统自动读取身份证信息，显示在身份证信息显示区，并自动查找身份证号匹配的运动员资料，找到后自动关联。 (The system automatically reads the ID card information, displays it in the ID card information display area, and automatically searches for athlete information matching the ID card number. After finding it, it automatically links it.)

Additional text on the left side of the interface:

共有：24人 (Total: 24 people)

添加运动员 (Add athlete)

修改资料 (Modify information)

取消申报 (Cancel declaration)

照片登记 (Photo registration)

尚未录入图片资料 (Image information not yet entered)

手工输入资料的  
需要关联二代身份证 (Manual input of information  
needs to be linked to a second-generation ID card)

## 十二、图片资料登记

新注册运动员要求上传4个基本图片，包括“本人脸部照片”、“户口本主页”照片或扫描图片、“户口本本人页”照片或扫描图片、“学籍证明”照片或扫描图片。Windows客户端、WEB网站、手机微信公众号均可支持图片采集及上传操作。

The screenshot shows the 'Athlete Information Management' (运动员资料管理) system interface. It features a list of athletes on the left and a detailed registration form on the right. The form includes fields for registration unit, birth date, school, and a 'Photo Registration' (照片登记) section. A dropdown menu for 'Photo Category' (照片类别) is open, showing options like '本人脸部照片' (本人脸部照片), '户口本主页' (户口本主页), and '学籍证明照片' (学籍证明照片). A 'Photo Registration' (照片登记) button is highlighted, and a callout explains that it supports online photo registration and image import. Another callout points to the 'Photo Registration' button, stating that if an image already exists, it cannot be directly modified and must be deleted via a context menu. A third callout points to the 'Photo Category' dropdown, indicating that users should select the type of image to be collected. A fourth callout points to a specific athlete in the list, instructing users to click on the athlete's name to select them for image collection. A fifth callout points to a camera icon, stating that an online camera must be connected to the computer's USB port. A sixth callout points to the 'Photo Registration' button, explaining that it supports both online photo registration and image import. A seventh callout points to the 'Photo Registration' button, stating that if an image already exists, it cannot be directly modified and must be deleted via a context menu.

1、需要在线拍摄的，将摄像头连接电脑USB口

2、选择注册项目或填写姓名条件

3、点击查询符合条件的运动员列表

4、在列表中找到要采集图片的运动员资料条目，点击鼠标选择

5、点击下拉选择要采集的图片类别

6、点击可登记新的图片。照片登记支持在线拍照登记和导入图片两种模式，详见下页图片登记通用操作

7-1、如果已有图片，不能直接修改，需要在图片显示区域双击鼠标左键，弹出操作菜单，选择删除图片功能删除已有的图片。

## 在线拍照采集方式

6-2、如果启动摄像头时出现类似提示，请选择允许后点击确定

6-1、点击启动拍照启动摄像头

6-3、图像清晰且位置合适时点击抓拍照片获取图片

6-4、调整裁剪框大小（移动四角的小圈）和位置（按下鼠标左键拖动）选取合适的图片区域

6-5、点击裁剪保存，保存选取的图片，完成一次图片采集操作



## 导入图片采集方式

6-2、在弹出的资源管理器中找到要导入的图片

6-3、点击打开，显示图片

6-1、点击导入图片弹出图片选择框

6-4、调整裁剪框大小（移动四角的小圈）和位置（按下鼠标左键拖动）选取合适的图片区域

6-5、点击裁剪保存，保存选取的图片，完成一次图片采集操作

对于有多个摄像头的电脑，拍照采集图片现在不能支持选择摄像头，只能对默认摄像头进行操作。使用前请先在电脑的设备管理器里面禁用多余的摄像头，仅保留要使用的那一个。

导入图片支持的图片格式包括 png、jpg、bmp、gif、tif、tiff 等常用的主要格式。

- GIF Image (\*.gif)
- JPEG Image File (\*.jpg)
- JPEG Image File (\*.jpeg)
- Portable Network Graphics (\*.png)
- Bitmaps (\*.bmp)
- TIFF Images (\*.tif)
- TIFF Images (\*.tiff)
- Icons (\*.ico)
- Enhanced Metafiles (\*.emf)
- Metafiles (\*.wmf)

## 十四、运动员指纹采集登记

仅Windows客户端软件支持指纹采集。

新注册运动员要求每人采集2枚指纹，正常情况下要求采集“左手大拇指”与“左手食指”指纹，特殊情况下，这2个手指指纹不清晰的，可视情况采集其他手指，请注意采集时选择的系统界面上手指一定要与实际采集的手指一致。

每枚指纹的采集需要按压3次指纹，前2次为登记指纹，第3次为比对指纹，提示比对成功，本手指采集完成，如果提示比对失败，请重复3次步骤重新采集本手指指纹，或者更换手指重新采集，直至下次比对成功。

The screenshot shows the 'Athlete Information Management' (运动员资料管理) software interface. It features a list of athletes on the left and a detailed registration form on the right. The form includes fields for registration unit, project, name, ID number, birth date, and address. A fingerprint image is displayed in the center, with a menu for actions like '放大查看' (Zoom in), '删除图片' (Delete image), and '删除指纹' (Delete fingerprint). Below the image, there are buttons for '选择图片类别' (Select image category) and '读身份证申报' (Read ID card declaration). At the bottom, there are buttons for '第一指纹采集' (First fingerprint collection) and '第二指纹采集' (Second fingerprint collection).

1、将指纹阅读器连接电脑USB口

2、选择注册项目或填写姓名条件

3、点击查询符合条件的运动员列表

4、在列表中找到要采集指纹的运动员资料条目，点击鼠标选择

5、采集第一指纹，默认手指为左手大拇指

6、采集第二指纹，默认手指为左手食指

指纹图片显示区域双击鼠标左键可弹出菜单，选择删除指纹可清楚所选手指的指纹

点击下拉可查看指纹图片

每一手指的指纹采集需按压3次手指，根据声音提示操作，前两次为指纹登记，第三次为指纹比对，三次指纹匹配系统自动保存指纹模板及指纹图片

姓名	注册单位	注册项目	注册日期	注册状态
刘沛	中山市	田径	1999	注册未申报
卢铃有	中山市	田径	2000	注册未申报
卢煜青	中山市	田径	2002	注册待审核
卢志明	中山市	田径	2001	注册待审核
孟宪德	中山市	田径	2000	注册待审核
盘景源	中山市	田径	1996	注册待审核
邱清红	中山市	田径	2000	注册未申报
吴敏仪	中山市	田径	2000	注册未申报
吴芷晴	中山市	田径	2000	注册可参赛
伍雁涛	中山市	田径	2001	注册可参赛
杨昱琪	中山市	田径	2000	注册可参赛
袁杏洁	中山市	田径	1998	注册待审核
张怀琴	中山市	田径	2000	注册可参赛
张宇通	中山市	田径	1996	注册可参赛
张宇通	中山市	田径	2000	注册可参赛



## 十五、运动员注册申报及注册变更等业务功能申请

1、从赛事及待办事项列表中“运动员注册申报”或“运动员资料管理”或“运动员资料查询”等功能按钮进入

2、选择注册项目或填写姓名条件

3、点击查询符合条件的运动员列表

运动员注册申报

运动员资料管理

运动员资料查询

4、在列表中找到要申报的运动员资料条目，点击鼠标选择

5-1、尚未申报的运动员，点击注册申报进行申报，运动员申报状态变为待审核

5-2、已经申报过的运动员，点击取消申报可取消之前的申报操作，运动员申报状态恢复为待申报

各类注册变更业务功能申请

注册运动员报表打印菜单

注册申报不用再区分是首次注册申报还是年度确认申报，首次注册申报和年度确认均执行相同的操作。

The screenshot shows the '资料管理' (Data Management) interface for athletes. At the top, there are filters for '注册单位' (Registration Unit) set to '中山市' (Zhongshan City) and '注册项目' (Registration Project) set to '田径' (Track and Field). A search bar is present with a '查询' (Search) button. Below the filters is a toolbar with buttons: '修改资料' (Modify Data), '注册申报' (Registration Declaration), '关联资料' (Associate Data), '业务功能...' (Business Functions...), '报表打印' (Report Printing), and '取消申报' (Cancel Declaration). A '本人脸部照片' (My Face Photo) button is also visible.

The main area contains a list of athletes with columns for name, status, and other details. One athlete, 陈颖婷 (Chen Yingting), is selected. A context menu is open over her record, listing various business functions such as '申请转入奥体校' (Apply to transfer to Olympic Sports School), '申请转回原单位' (Apply to transfer back to original unit), '申请转项' (Apply to transfer item), '申请交流' (Apply for exchange), '申请变更注册单位' (Apply to change registration unit), '申报训练地点' (Declare training location), '无身份证注册申请' (Apply for registration without ID card), '注册证补办申请' (Apply for replacement of registration certificate), '全国注册号登记' (National registration number registration), '双记分及协议计分申请' (Apply for double scoring and agreement scoring), '变更省外户籍标志申请' (Apply to change foreign household registration flag), '修改学籍年级' (Modify school record grade), '交流终止或到期返回申请' (Apply for termination of exchange or return at expiration), '双计分终止或到期取消申请' (Apply for termination of double scoring or cancellation at expiration), '申请变更带训教练' (Apply to change training coach), and '申请退役' (Apply for retirement).

Another callout points to the '取消申报' button, explaining that it can be used to cancel previous declarations and restore the status to '待申报' (Pending Declaration).

A third callout points to the '业务功能...' button, which opens a menu with options like '当前运动员注册登记表' (Current Athlete Registration Form), '当前运动员注册档案' (Current Athlete Registration File), '当前运动员参赛报名记录' (Current Athlete Competition Registration Record), '当前运动员参赛成绩记录' (Current Athlete Competition Results Record), '列表中运动员资料清单' (List of Athlete Information in List), '首次注册申报汇总表' (Summary Table of First-time Registration Declarations), and '年度确认申报汇总表' (Summary Table of Annual Confirmation Declarations).

A fourth callout points to the '读身份证申报' (Read ID Card Declaration) button, explaining that it can be used for athletes who have not yet associated their ID card, allowing for automatic association during the declaration process.

# 十六、运动员注册资料查询

**1、从赛事及待办事项列表中相应的功能按钮进入**

**2-1、选择注册项目或填写姓名条件**

**2-2、输入运动员姓名或身份证号**

**3、点击查询符合条件的运动员列表**

**4、在列表中找到要查看的运动员资料条目，点击鼠标选择，右侧显示该运动员详细信息，以及关联的身份证信息**

**出现“修改资料”功能按钮的，可以点击修改注册资料项**

**各类注册变更业务功能申请**

**注册运动员报表打印菜单**

**点击下拉可查看指纹图片**

**图片看不清楚时，鼠标左键双击显示的图片，弹出菜单可放大查看**

**点击下拉可查看指纹图片**

**运动员注册状态信息显示区**

**左手无名指**

**左手无名指**

**左手无名指**

**本人脸部照片**

**本人脸部照片**

**户口本主页**

**户口本人页**

**学籍证明照片**

**居住证照片**

**附加证明资料**

**有效期限 20130115-20180115**

**最新住址**

**读身份证查找**

姓名	注册单位	注册项目	注册年份	注册状态
陈成扬	广州市	举重	男 2002	注册可参赛
陈广龙	广州市	举重	男 2004	注册可参赛
陈柳梅	广州市	举重	女 2001	确认可参赛
陈思华	广州市	举重	女 2003	确认可参赛
陈秀霞	广州市	举重	女 2002	确认可参赛
陈振挥	广州市	举重	男 1998	确认可参赛
陈梓勇	广州市	举重	男 2000	确认可参赛
成宏力	广州市	举重	男 2003	注册可参赛
程楠	广州市	举重	女 2005	注册可参赛
崔诗敏	广州市	举重	女 2000	确认可参赛

# 十七、运动员参赛报名

**2016年青少年锦标赛**  
参赛人员登记 | 参赛报名 | 参赛人员报名

**2015年青少年冠军赛**  
注册登记 | 资料查询 | 参赛人员登记 | 参赛报名 | 参赛人员报名

**1、从赛事及待办事项列表中相应的赛事条目选择参赛报名功能按钮进入**

**2、报名大项选择区，单击鼠标左键选择报名大项**

**3、报名运动员选择区，单击鼠标左键选择要报名的运动员**

**4、报名小项选择区，单击鼠标左键选定小项，单击鼠标右键弹出操作菜单，在菜单里面选择报名方式**

**5-1、需要报名成绩的项目，按格式提示输入或修改报名成绩**

**5-2、双人或多人项目，输入配对运动员姓名，单人项目保持为空。配对人可输入多名运动员姓名，姓名之间；隔开，如配对运动员尚未报名，系统会自动为配对运动员报名（请注意配对运动员中不能包含第3步中选择的运动员本人）**

**5-3、勾选替补或者各类报名名额控制选项**

**5-4、点击“确认添加该项报名”保存报名**

**6、修改运动员的相关报名信息，如学籍年级、身高、体重、球衣号、船号等**

**取消已报名小项：单击已报名小项名称，会出现“取消该项报名”功能按钮，单击该按钮取消该小项报名。**

**报名功能区分**

**已报名信息显示区**

**修改资料自动保存**

**修改报名成绩或运动员信息**

**田径共有：115人**

白梦蝶*【少年甲组】 5107*****1527	中山市 田径 2000 女
波波wl【公开组】 1101*****4395	中山市 田径 1998 男
陈建安【公开组】 4408	中山市 田径 1995 男
陈颖斌*【公开组】 4103*****9884	中山市 田径 1999 女
陈璐琦【公开组】 4508*****772X	中山市 田径 1997 女
陈图境【公开组】 4420*****4316	中山市 田径 1996 男
陈征*【公开组】 2105*****0432	中山市 田径 1996 男
陈梓朗 4420*****4236	中山市 田径 1999 男
邓佩仪*【少年乙组】 4501*****5123	中山市 田径 2000 女
丁好艺* 5103*****1321	中山市 田径 2000 女
范洪毅【公开组】 *****5914	中山市 田径

公开组男子100米【尚未报名】

公开组男子400米栏【尚未报名】

公开组男子4×100米接力【尚未报名】

公开组男子800米【尚未报名】

公开组男子400米栏【尚未报名】

公开组男子4×100米接力【尚未报名】

公开组男子跳高【尚未报名】

公开组男子三级跳远【尚未报名】

公开组男子标枪【尚未报名】

公开组男子100米【尚未报名】

公开组男子400米栏【尚未报名】

公开组男子4×100米接力【尚未报名】

公开组男子800米【尚未报名】

公开组男子400米栏【尚未报名】

公开组男子4×100米接力【尚未报名】

公开组男子跳高【尚未报名】

公开组男子三级跳远【尚未报名】

公开组男子标枪【尚未报名】

注册单位：中山市  
参赛年龄：1999  
学籍年级：  
修改资料自动保存

取消该项报名

已报名名单

- 男子公开组【共6项】
- 公开组男子100米【共1队，1人】
- 公开组男子400米【共1队，1人】
- 公开组男子4×100米接力【共1队，1人】
- 公开组男子800米【共1队，1人】
- 公开组男子1000米【共1队，1人】

黄川广[1999]

陈征[1996]

陈建安[1995]

陈图境[1996]

400米【共1队，1人】

## 十八、参赛工作人员资料登记

2016年青少年锦标赛

参赛人员登记 参赛报名 参赛人员报名

2015年青少年冠军赛

注册登记 资料查询 参赛人员登记 参赛报名 参赛人员报名

管理 注册单位 中山市 注册项目

添加人员资料 修改资料 关联资料

查询 尚未录入图片资料

保存资料

照片登记

1、从赛事及待办事项列表中相应的赛事条目选择参赛报名功能按钮进入

2、点击添加工作人员资料

3、选择或填充所有的资料项，请注意其中的格式控制提示

4、点击保存资料提交保存

5、保存资料成功，会将新录入的工作人员资料条目添加到该列表中

6、如果保存失败，会提示错误信息，可重新修改错误的资料项后，再次提交保存。

需要工作人员提交照片的赛事，选择此处的照片标题，再点击上部的“照片登记”功能按钮登记照片。

工作人员可设置多个项目，要添加项目，只需在此处选择对应项目即可。

工作人员资料以后长期有效，可用于以后所有相关赛事的工作人员参赛报名。

姓名	身份证号或护照号	性别	生日	住址	职业
张一	110101199901017335	男	1999-01-01	1	1
陈浩仁				1	1
李晓华				1	1
吴灿				1	1
郭国妹				1	1
黄文德				1	1
孔洋				1	1
李宇俊				1	1
肖秋霞				1	1

照片状态:无照片

选择照片类别 脸部照片

中华人民共和国居民身份证

有效期限 最新住址

用户项目权限 (选择项目添加)

## 十九、参赛工作人员报名

1、从赛事及待办事项列表中相应的赛事条目选择参赛报名功能按钮进入

2、报名大项选择区，单击鼠标左键选择报名大项

3、单击鼠标右键弹出操作菜单，选择切换到工作人员报名

4、工作人员选择区，单击鼠标左键选择要报名的工作人员，右侧显示该工作人员详细信息

5、点击下拉选择报名类别报名，选择后系统自动保存。

左键选择报名项目，右键弹出操作菜单

2015年青少年冠军赛--工作人员参赛报名【游泳】

共有：9项

游泳共有：5人

摔跤	报名期限：2015-11-13~~2016-12...
击剑	报名期限：2014-11-04~~2016-12...
举重	报名期限：2015-10-20~~2016-12...
拳击	报名期限：2015-11-24~~2016-12...
柔道	报名期限：2015-11-10~~2016-12...
体操	报名期限：2015-10-22~~2016-12...
田径	报名期限：2015-10-15~~2016-12...
跆拳道	报名期限：2015-11-02~~2016-12...
游泳	报名期限：2015-10-17~~2016-12...

郭国妹	领队
中山市	游泳
黄文德	教练
中山市	游泳
孔洋	医生
中山市	游泳
李安	
中山市	

报名类别

姓名 郭国妹

性别

参赛单

出生日期

身份证号

工作单位 副校长

职务

电话 13437731157

地址 惠阳区淡水街道东华大道半岛公园二期

邮政编码 516211

领队

教练

医生

联系人

男队领队

女队领队

男队教练

女队教练

切换到工作人员报名

打印单项报名上报表

打印单项报名秩序单

## 市级体育局二级注册管理平台说明

- ◆ 市体育局可依托省局青少年体育信息管理系统，建立本市的青少年运动员注册管理系统，与省局共享注册运动员数据，所有运动员注册资料，只需要录入一次，即可完成省市两级的注册。
- ◆ 市体育局不需要任何服务器等系统硬件设备及网络资源的投入，全部依托省局系统构建。
- ◆ 开通二级注册平台，市体育局可自行设置本局下属的县区注册单位（县区体育局或县区体校），并对县区注册单位的用户和权限进行审核和管理。
- ◆ 开通二级注册平台，系统支持申请“县区申报用户”的用户类别，市体育局所属县区，可在线申请该类别用户，提交市体育局管理员审核。用户审核通过以后，即可进行本县区（或本体校）的运动员注册申报工作。
- ◆ 县区申报用户，登记本县区新注册运动员资料，申报到市体育局，并作为市局向省局申报的备案资料；市局管理员或资料员可审核该资料，并向省局提交注册申报。
- ◆ 县区体校用户，登记本校新入校运动员资料，申报到市体育局，并作为市局向省局申报的备案资料。

## 市级体育局二级赛事管理平台说明

- ◆ 市体育局可依托省局青少年体育信息管理系统，建立本市的青少年赛事管理系统，共享二级注册管理平台的运动员数据，完成本市青少年赛事的参赛报名及成绩信息发布。
- ◆ 市体育局不需要任何服务器等系统硬件设备及网络资源的投入，全部依托省局系统构建。
- ◆ 开通二级赛事平台，市体育局管理员可自行添加本局的年度赛事，并设置各项竞赛规程，开通参赛报名及成绩信息发布。
- ◆ 县区申报用户，可利用已登记的运动员资料，进行市局赛事的运动员参赛报名；可登记本单位参赛工作人员资料，进行参赛工作人员报名；可打印本单位运动员报名表、工作人员报名表。
- ◆ 县区体校用户，可为本校运动员进行市局赛事的运动员参赛报名。

### 市局申报单位用户 新增类别及权限

- ◆ **市局管理员**：审核批准本市新用户申请（市局领导、市局资料员、市局项目主管、**县区资料员**、**县区项目主管**、**县区领导**），同时具有市局资料员及市局领导、**市局赛事主管**的所有权限。
- ◆ **市局资料员**：录入本市注册运动员资料（基本文字资料、照片采集、指纹采集、二代身份证采集、户籍图片采集、学籍图片采集）、省局运动员新注册申报（可申报本市所属体校登记的运动员）、省局运动员年度确认申报（可申报本市所属体校登记的运动员）、**市局运动员资料审核**、查询本单位注册运动员资料及统计数据、查询本单位注册教练员资料及统计数据、**可查询本市各县区注册统计数据**。
- ◆ **市局项目主管**：可由市局管理员授予单个或多个项目的管理权限，在授权项目内，具有市局资料员的所有权限。
- ◆ **市局赛事主管**：可添加市局的二级赛事，并设置各项竞赛规程，开通赛事参赛报名及成绩信息发布。
- ◆ **市局领导**：查询本单位注册运动员资料及统计数据、查询本单位注册教练员资料及统计数据、**可查询本市各县区注册统计数据**。

### 县区申报用户 分类及操作权限

- ◆ **县区资料员**：录入本县区运动员资料（基本文字资料、照片采集、指纹采集、二代身份证采集、户籍图片采集、学籍图片采集）、市局注册申报（可申报本市所属体校登记的运动员）、省局运动员年度确认申报（可申报本县区所属体校登记的运动员）、查询本县区注册运动员资料及统计数据、查询本单位注册教练员资料及统计数据。
- ◆ **县区项目主管**：可由市局管理员授予单个或多个项目的管理权限，在授权项目内，具有县区资料员的所有权限。
- ◆ **县区领导**：查询本县区省市2级注册运动员资料及统计数据。



2015年度--毕业证书照片补录  
高补录入数【共11人】

2015年度赛事测试机构--系统设置及用户管理( )  
申报时间【2017-12-01~~2019-12-31】 审核时间【2018-01-01~~2019-12-31】

2015年度赛事测试机构--注册及竞赛通知查询  
阅读通知【3】项

用户资料查询审核

管理机构参数设置

**注册申报单位设置**

设置单位管理员手机号 (用于发送用户审核通知短信)

原管理员手机: 17775862890

新管理员手机:

设置管理员手机号

允许县区申报用户直接申报省局注册

区二级申报单位设置

此处输入二级申报单位回车添加

**添加新的二级单位**

东城区	删除
测试单位5	
建勋中学	删除
测试单位5	
开福区体育局	删除
测试单位5	
西城区	删除
测试单位5	
中沙	
测试单位5	
四四	删除
测试单位5	
体校	删除
测试单位5	
一中	删除
测试单位5	

显示已设置的二级申报单位列表

点击“删除”可删除已设置的二级申报单位

1、从系统设置及用户管理条目, 点击“管理机构参数设置”功能按钮进入

2、在此处输入新的二级申报单位名称

3、点击“添加新的二级单位”添加输入的二级申报单位